

威力導演簡易操作手冊

安裝使用注意事項:



威力導演 極致版 & 旗艦版 大量授權 安裝指南



點擊下載連結

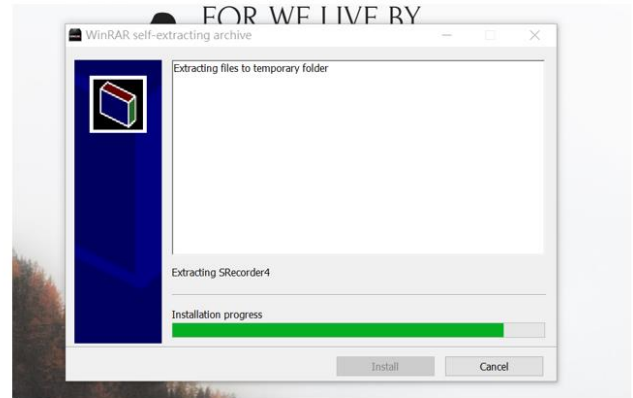
請點擊所收到的下載連結進行軟體下載

1. 威力導演 主程式 (不須輸入金鑰)
2. 配件包 (請自行評估是否安裝)

商品	連結
威力導演 20 極致版	PowerDirector 20 Ultra 主程式 Extra Content Pack 配件包 (自行選擇要不要安裝)



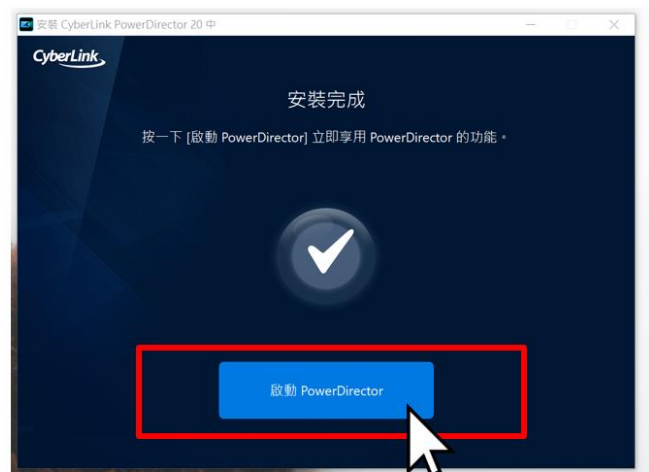
下載完畢後點擊檔案進行安裝



CyberLink

CREATE & PLAY

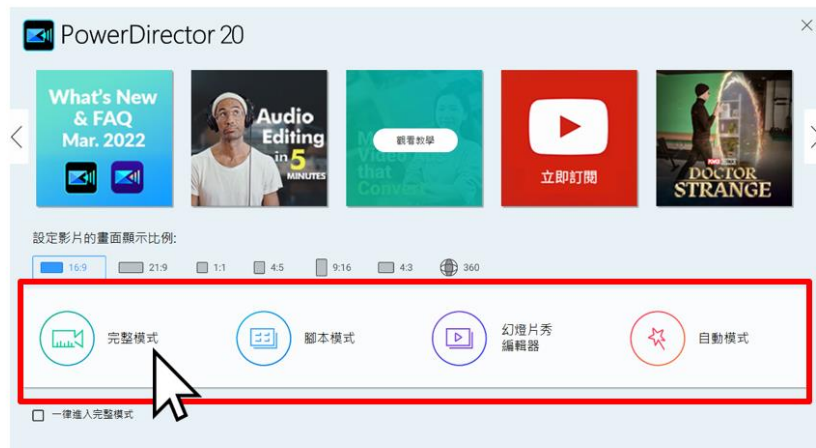
待安裝跑完後點擊「啟動PowerDirector」



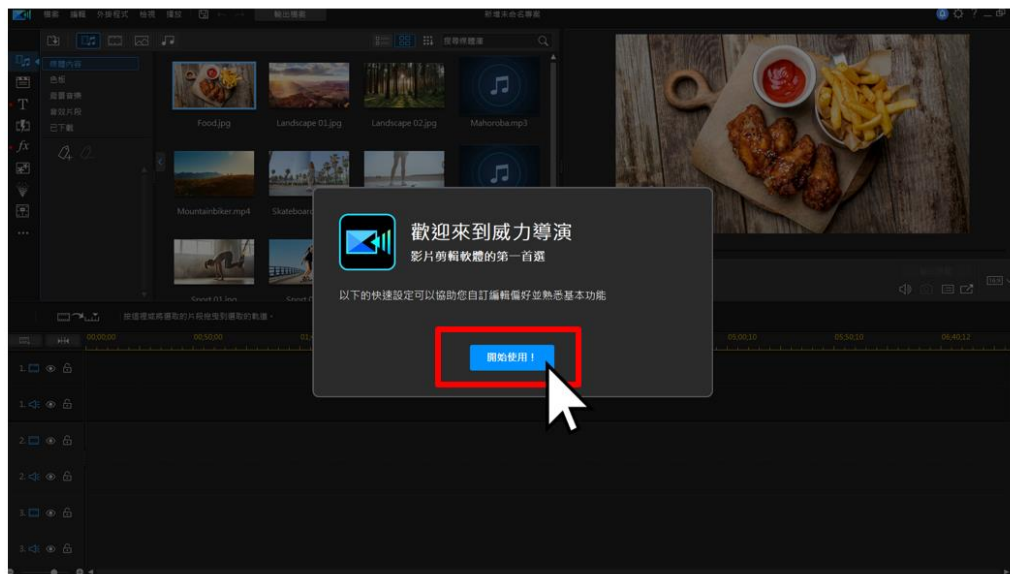
CyberLink

CREATE & PLAY

點選任一模式進入威力導演



開始使用



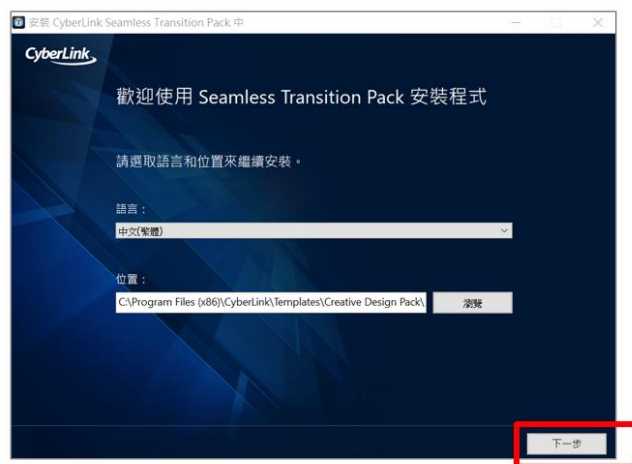
點擊素材包下載連結

請點擊所收到的下載連結進行素材包下載：

YouTube 影片設計範本 Vol. 2	[Download Link]
簡約風格文字範本	[Download Link]
無縫轉場包	[Download Link]
教學貼圖包	[Download Link]

素材包安裝

下載完畢後，點擊程式依照指示進行安裝



素材包安裝完畢

完成後，即可在威力導演軟體裡開始使用

