

一、校內無線網路建議優先連線 5GHz 頻段之 SSID，  
雖 2.4GHz 頻段穿透力較佳、涵蓋範圍較廣，但其網速較慢且易受干擾，  
故行動載具可搜尋到 5GHz 訊號請優先使用（未加註 2.4G 即為 5G 頻段）。

● 802.1X認證

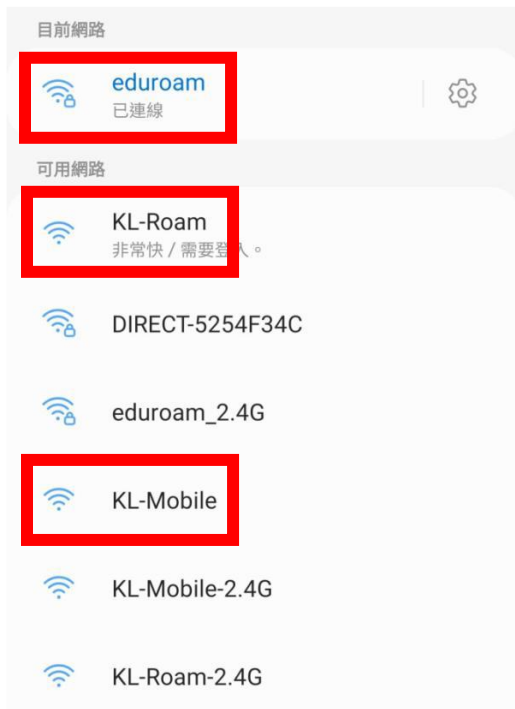
SSID	頻段
eduroam	5GHz
eduroam_2.4G	2.4GHz

● 認證系統白名單(免認證)

SSID	頻段
KL-Mobile	5GHz
KL-Mobile-2.4G	2.4GHz

● 網頁認證(輸入Open ID帳密)

SSID	頻段
KL-Roam	5GHz
KL-Roam-2.4G	2.4GHz



二、eduroam/eduroam\_2.4G  
連線設定教學



● 802.1X認證

SSID	頻段
eduroam	5GHz
eduroam_2.4G	2.4GHz

802.1X 認證，因操作說明內容較多，請點擊連結或掃描 Qrcode 下載觀看。  
(原始來源：基隆市中山/安樂高中校網)

[eduroam 操作說明手冊.pdf](#)

[eduroam 服務操作指引.pdf](#)



三、KL-Mobile/KL-Mobile-2.4G  連線設定教學	● 認證系統白名單(免認證)	
	SSID	頻段
	KL-Mobile	5GHz
	KL-Mobile-2.4G	2.4GHz

認證系統白名單（免認證）：

學校內的公用載具皆會列入白名單內，

老師/學生在校內使用公用載具時使用此做連線，可以省下連線設定的動作。

四、KL-Roam/KL-Roam-2.4G  連線設定教學	● 網頁認證(輸入Open ID帳密)	
	SSID	頻段
	KL-Roam	5GHz
	KL-Roam-2.4G	2.4GHz

網頁認證（輸入 Open ID 帳密）：

連線後會顯示「無線上網認證系統」之驗證畫面，

教師/職員可使用 Open ID 帳密進行登入

（注意：帳號無須輸入@gm.kl.edu.tw），

待顯示「登入成功」，即可順利連線。

 <p>基隆市政府 教育處</p> <h2>無線上網認證系統</h2> <p>帳號</p> <hr/> <p>密碼 <input type="password"/></p> <hr/> <p>登入</p>	 <p>基隆市政府 教育處</p> <h2>無線上網認證系統</h2> <p>登入成功</p>
---	--